

Ingin Buka Rekening Wondr by BNI ? Ini Syarat, dan Promo Menarik untuk Anda!

Prolite – Inilah inovasi terbaru dari BNI yang siap mengubah cara Anda bertransaksi! Wondr by BNI – platform digital yang menawarkan berbagai solusi keuangan modern dan praktis bagi nasabahnya.

Dengan Wondr, semua layanan perbankan bisa diakses lebih cepat dan mudah melalui aplikasi digital yang canggih.

BNI sedang dalam proses memindahkan semua layanan BNI Mobile ke Wondr secara bertahap. Artinya, layanan ini nantinya akan mencakup berbagai fitur keren seperti pembayaran digital, transfer antarbank, pembelian pulsa, dan pembayaran tagihan.


Baca Juga: Digelar Di Bandung, BSI Fest Ramadan 2026 Tawarkan Diskon Paket Umrah Hingga Rp 4 juta

Bahkan, Anda juga bisa mendapatkan informasi terkait produk dan layanan perbankan BNI lainnya, termasuk pembukaan kartu kredit. Tidak hanya itu, Wondr juga membuat proses registrasi bagi nasabah baru menjadi lebih simpel.

Ingin tahu bagaimana cara registrasi di Wondr by BNI? Simak panduan lengkapnya di artikel ini dan temukan betapa mudahnya mengelola keuangan Anda dengan layanan digital yang satu ini. Yuk, bergabung dengan Wondr dan nikmati kemudahan perbankan di ujung jari Anda!

Syarat Registrasi Wondr by BNI

Ingin Buka Rekening Wondr by BNI ? Ini Syarat, dan Promo Menarik untuk Anda!




Cr. BNI

Untuk calon nasabah, syarat registrasi sangatlah sederhana:

Baca Juga: Ramadan 1447 H, Alfamart Gandeng 102 UMKM Warteg Salurkan 60 Ribu Paket Buka Puasa

1. **KTP Resmi:** Anda hanya perlu memiliki KTP resmi untuk melakukan verifikasi pembukaan rekening BNI. Hal ini berlaku baik untuk nasabah baru maupun yang sudah menggunakan BNI Mobile Banking sebelumnya.
2. **Setoran Awal:** Anda perlu menyetorkan sejumlah uang sesuai dengan jenis tabungan yang Anda pilih.

Langkah-langkah Buka Rekening Wondr by BNI



Cr. BNI

Berikut ini adalah cara mudah registrasi dan aktivasi aplikasi Wondr by BNI tanpa harus ke kantor cabang:

1. Unduh Aplikasi:
 - Unduh aplikasi Wondr by BNI melalui App Store atau Play Store.
2. Masukkan Nomor Telepon:
 - Gunakan nomor telepon yang terdaftar di BNI Mobile Banking.
3. Verifikasi Nomor Telepon:
 - Pilih metode pengiriman OTP melalui SMS atau WhatsApp.
4. Pilih Opsi Verifikasi Identitas:
 - Gunakan E-KTP atau identitas kependudukan digital.
5. Pemindaian E-KTP:
 - Lakukan pemindaian E-KTP dan pastikan semua informasi terverifikasi dengan benar.
6. Verifikasi Wajah:
 - Pastikan pencahayaan cukup, dan hindari penggunaan aksesoris seperti masker,

Ingin Buka Rekening Wondr by BNI ? Ini Syarat, dan Promo Menarik untuk Anda!

topi, atau kacamata berbingkai tebal. Ikuti petunjuk yang ditampilkan di layar.

7. Buat Password:

- Buatlah password untuk login di Wondr by BNI.

8. Buat PIN:

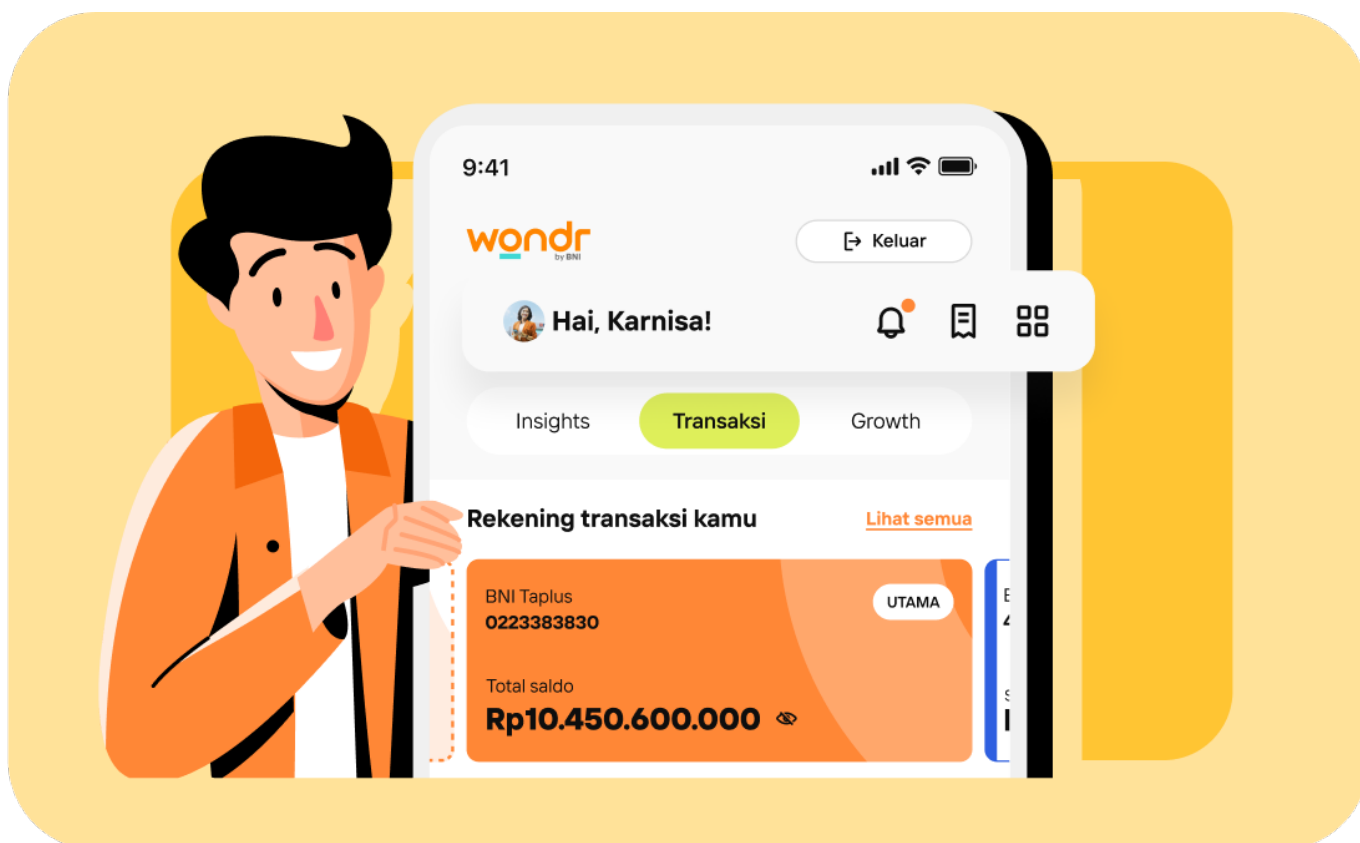
- Buatlah PIN Wondr untuk kemudahan bertransaksi.

9. Daftarkan Email:

- Gunakan alamat email yang sering digunakan untuk meningkatkan keamanan akun transaksi Anda.

Setelah proses registrasi dan aktivasi selesai, Anda sudah siap untuk mulai menikmati berbagai layanan perbankan modern dan praktis dengan Wondr by BNI.

Limit Transaksi via Wondr BNI



Ingin Buka Rekening Wondr by BNI ? Ini Syarat, dan Promo Menarik untuk Anda!

Cr. BNI

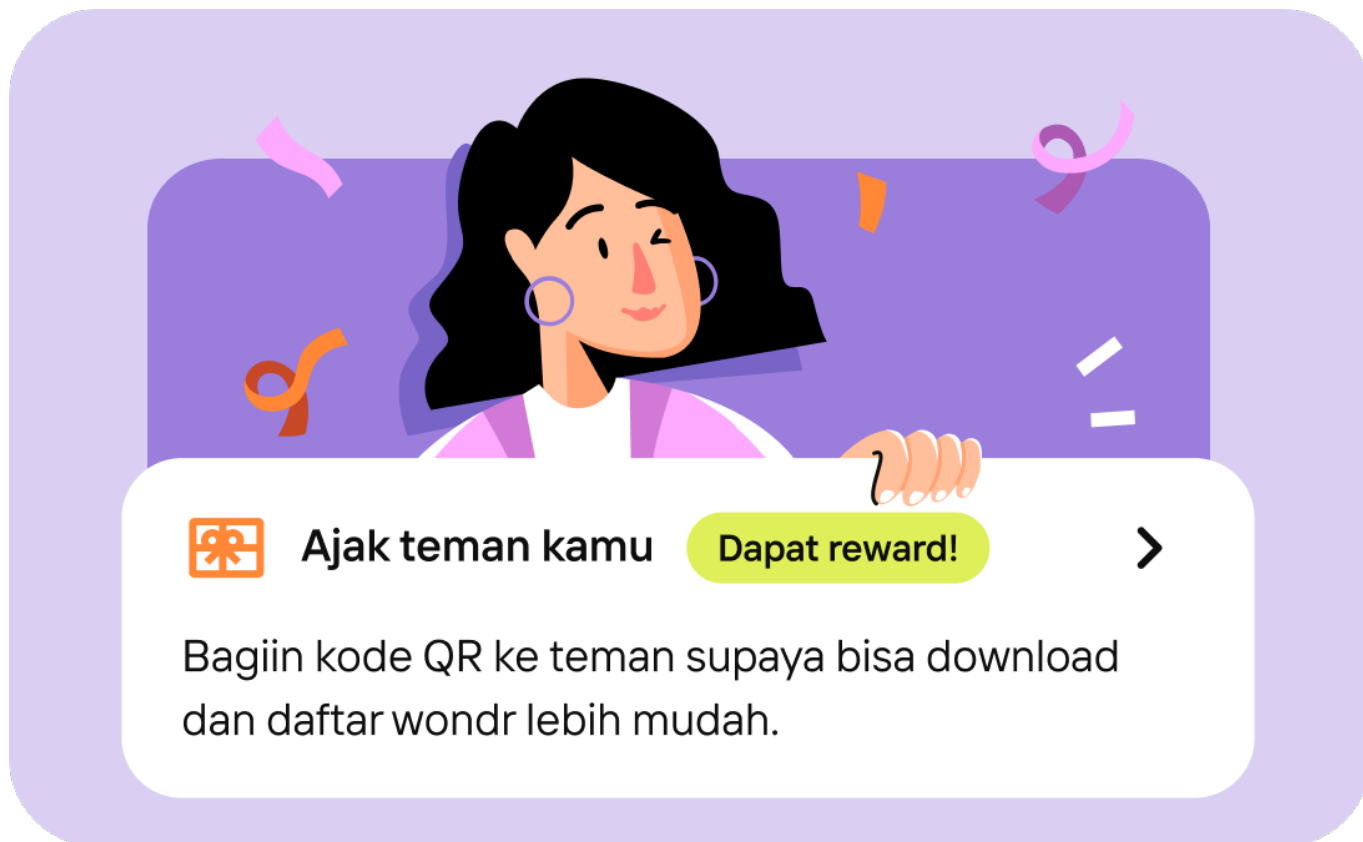
Untuk Anda yang baru bergabung sebagai nasabah Wondr by BNI, penting untuk mengetahui batas maksimum transaksi yang bisa dilakukan melalui aplikasi ini:

- Transfer ke sesama BNI hingga Rp300.000.000 per hari, cukup untuk berbagai keperluan dari belanja online hingga transfer antar teman.
- BI-FAST memungkinkan Anda mentransfer hingga Rp250.000.000 per hari dengan cepat dan efisien.
- Untuk transfer Realtime Online, Anda bisa melakukan transaksi hingga Rp200.000.000 per hari tanpa perlu khawatir tentang waktu.
- Jika ingin menggunakan QRIS, batas transaksi harian adalah Rp25.000.000, memudahkan pembayaran dengan mudah di berbagai tempat.
- Dengan fitur Quick Access, Anda bisa mentransfer hingga Rp2.000.000 per hari dengan cepat hanya dalam beberapa ketukan jari.
- Untuk transfer ke rekening sendiri, batasnya adalah Rp5.000.000.000 per hari, memberi fleksibilitas dalam mengelola keuangan Anda sendiri.

Pastikan untuk memanfaatkan limit ini dengan bijak untuk pengalaman perbankan digital yang lebih nyaman dan aman.

Promo Menarik Untuk Nasabah Baru!

Ingin Buka Rekening Wondr by BNI ? Ini Syarat, dan Promo Menarik untuk Anda!



Cr. BNI

Yuk, manfaatkan promo menarik untuk membuka tabungan via Wondr by BNI dan dapatkan saldo OVO hingga Rp200.000! Berikut syarat dan ketentuannya:

1. Reward Saldo OVO:
 - Setoran awal Rp1.000.000 mendapatkan saldo Rp50.000.
 - Setoran awal Rp2.500.000 mendapatkan saldo Rp125.000.
 - Setoran awal Rp5.000.000 mendapatkan saldo Rp200.000.
2. Promo ini berlaku untuk Nasabah Baru (New to Bank) yang membuka tabungan melalui scan QR di aplikasi Wondr by BNI.
3. Setoran awal harus mengendap hingga H+5 sejak pembukaan rekening tabungan.
4. Nasabah perlu melakukan minimal 2x top up e-wallet atau transaksi QRIS melalui aplikasi Wondr by BNI hingga hari berikutnya setelah pembukaan rekening tabungan.

Ingin Buka Rekening Wondr by BNI ? Ini Syarat, dan Promo Menarik untuk Anda!

Pastikan untuk memenuhi syarat dan ketentuan program ini agar bisa mendapatkan reward saldo OVO sesuai dengan setoran awal yang Anda lakukan.

Jangan lewatkan kesempatan ini karena promo berlaku mulai 5 hingga 31 Juli 2024 saja.
Happy saving with Wondr by BNI!



Baca Selanjutnya
Cegah Rambut Rontok dengan 14 Tips Rahasia Ini!